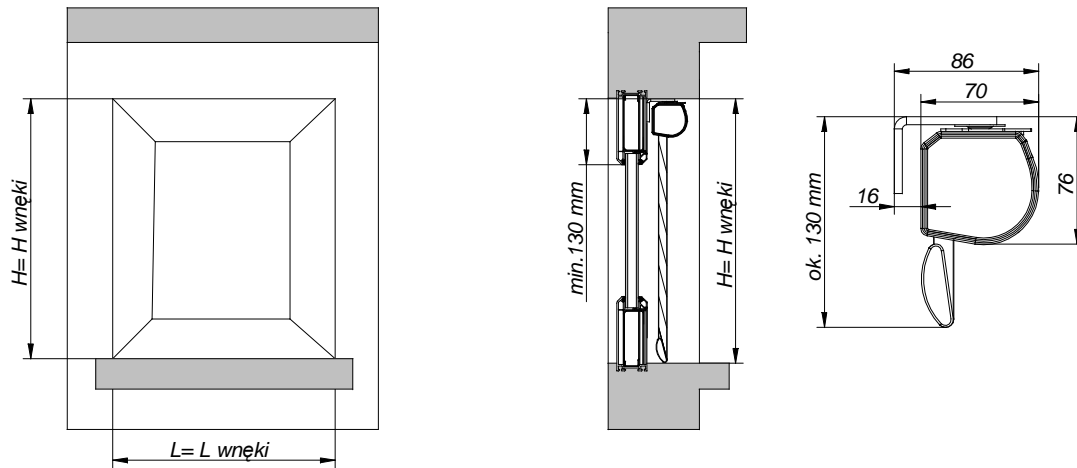


Obmiar rolety materiałowej Impresja Classy montowanej we wnęce

(dotyczy okien witrażowych lub kiedy odległość pomiędzy nadprożem a skrzydłem okna wynosi 130 mm lub więcej)



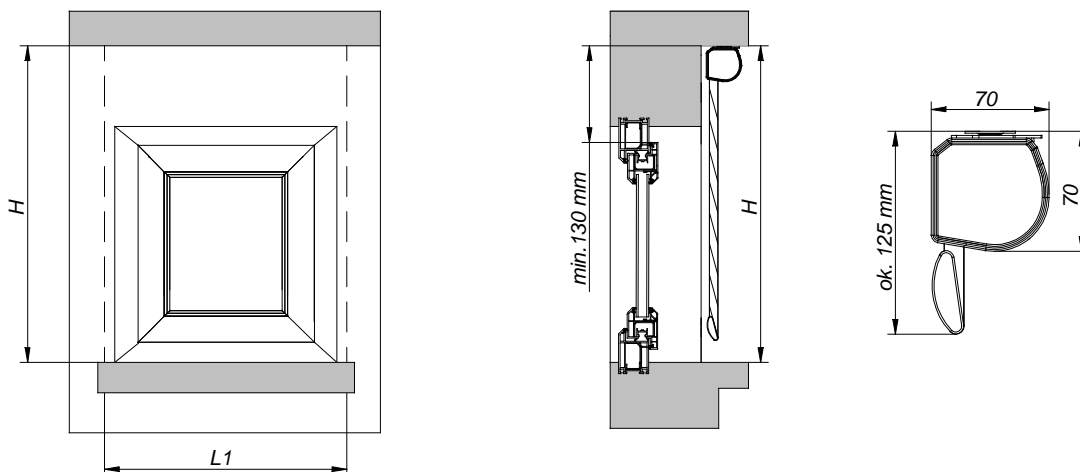
L = szerokość całkowita rolety

H = wysokość rolety

1) Klient podaje wysokość H i szerokość całkowitą rolety L

2) Różnica między szerokością tkaniny a szerokością kasety wynosi 43 mm

Obmiar rolety materiałowej Impresja Classy montowanej do sufitu



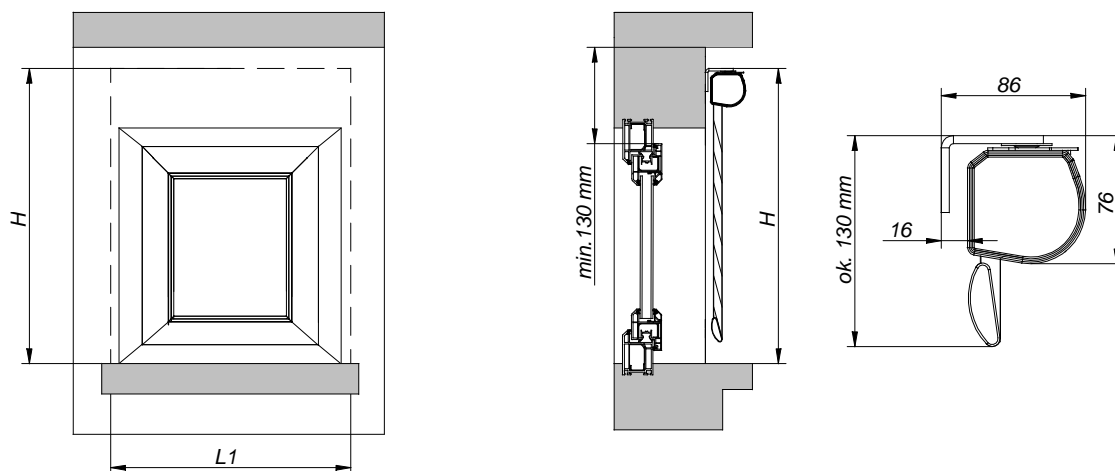
L1 = szerokość tkaniny rolety

H = wysokość rolety

1) Klient podaje wysokość H, szerokość tkaniny rolety L1 lub szerokość całkowitą rolety L

2) Różnica między szerokością tkaniny a szerokością kasety wynosi 43 mm

Obmiar rolety materiałowej Impresja Classy montowanej na ścianie



L1 = szerokość tkaniny rolety

H = wysokość rolety

1) Klient podaje wysokość H, szerokość tkaniny rolety L1 lub szerokość całkowitą rolety L

2) Różnica między szerokością tkaniny a szerokością kasety wynosi 43 mm

Uwaga:

1) Wysokość rolety będzie równa wymiarowi z zamówienia lub krótsza o maksymalną wartość: dla tkaniny Viya około 20 [mm], dla tkaniny Pilan około 60 [mm], dla tkaniny Mado około 55 [mm], dla tkaniny Halis około 75 [mm]

2) Minimalna wysokość wolnej przestrzeni nad oknem musi wynosić 130 [mm] ze względu na możliwość otwarcia skrzydła okiennego